








## Einbau Ruderlager

Das untere Ruderlager wird mit einem Stechbeitel entfernt.  
Eventuell zusätzlich die Wandung an ein oder zwei Stellen einsägen.  
Dadurch lässt sich das Ruderlager leichter herausbrechen.  
Nun mit GFK-Reiniger entfetten und  
das neue Lager mit Epoxi Kleber (Artikel 11229) einsetzen.

### Folgende „Hilfsmittel“ sind erforderlich

Artikel-Nummer	Bezeichnung
-----	<a href="#">Stechbeitel</a> 
13108	<a href="#">Schleifpapier Korn100</a> 
11253	<a href="#">GFK-Entfetter 750ml</a> 
11229	<a href="#">Epoxi-Kleber 130 gramm</a> 
11249	<a href="#">Seewasserbeständiges Fett</a> 
10530	<a href="#">Gewebeband</a> 