



Main-Drop mit Aufdruck (**Dehler**) wie Serie für alle Dehler Schiffe ab VARIANTA 65

Main-Drop-Persenninge Stamoid nur in Farbe: weiß 01 lieferbar

Farbmuster:01

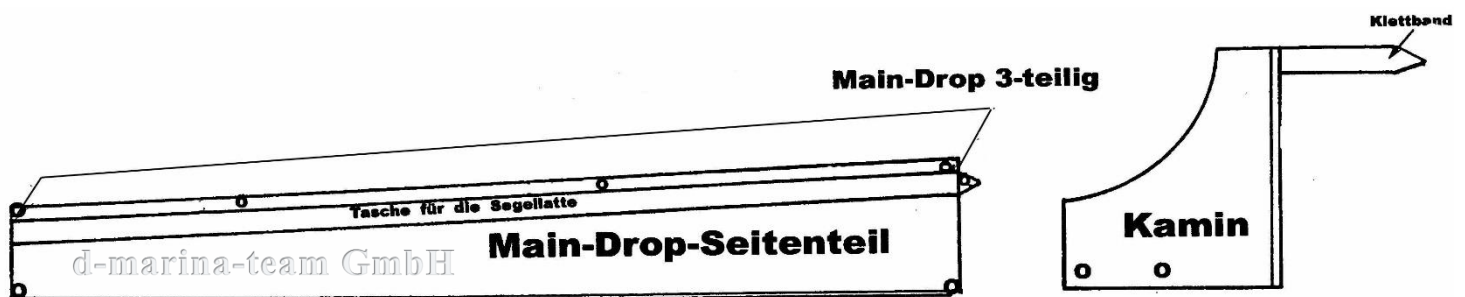


Beispielbilder:Dehler 37cws



Beispielbilder:Dehler 37cr

main-Drop-system
Dehler



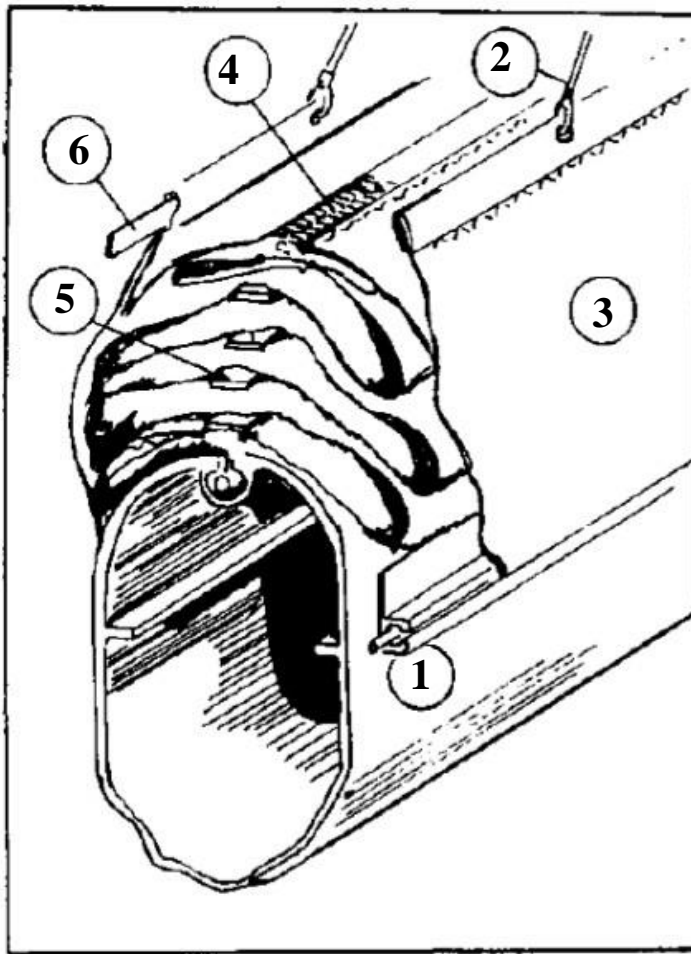
Nr. 20586 Abdeckung über dem Reißverschluß der Main-Drop-Persenning, zusätzlich Bestellen, Bei Bestellung Main-Drop wird RV-Abdeckung an einer Seite angenäht, die andere Seite wird mit Klett-/Haftband befestigt. Bei nachträglicher Bestellung (aufnähen nur durch Segelmacher möglich.)


Nr.18958 Überbreite Main-Drop- gegen von Aufpreis 10% möglich nur für die Tuchoberteile mit dem Reißverschluß breiter als das Serienteil, bitte eintragen **pro Seite=....cm**

Nr.18967 Überlänge Kamin gegen von Aufpreis 10% möglich nur für den Reißverschluß länger als das Serienteil, bitte eintragen **=....cm**



Main-Drop mit Aufdruck (**Dehler**) wie Serie für alle Dehler Schiffe ab VARIANTA 65



- ① Main.Drop-Schiene seitlich
- ② Lazy Jack / Bergeleinesatz 
- ③ integrierte Persenning
- ④ Reißverschluß
- ⑤ durchgehende Segellatten
- ⑥ Verstärkungsleiste

Stoffinformationen: "Stamoid Top weiss"

Gewebe Polyester-hochfest, ca.430g/m²

beidseitige Kunststoff-Beschichtung (PVC) in hochwertiger

Rezeptur, mit beidseitigem schmutzabweisendem Finish



Main-Drop mit Aufdruck (**Dehler**) wie Serie für alle Dehler Schiffe ab VARIANTA 65

STAMOID® MARINE

Die Textilverbundmaterialien von Stamoid® Marine wurden mit dem Ziel entwickelt, dass sie die schwersten Klimabedingungen trotzen können.

Seit mehr als 15 Jahren haben diese Textilien ihre Beständigkeit auf Schiffen aller Grössen weltweit unter Beweis gestellt.

Damit Ihre Verdecke, Biminis, Sonnensegelhüllen oder Schutzhauben ihr Aussehen und ihre Eigenschaften wie am ersten Tag bewahren, sollten Sie einige Ratschläge beherzigen.

Die Textilmaterialien von Stamoid® Marine sind mit der Stamtop® Oberflächenbehandlung versehen, die einen hervorragenden Schmutz-Widerstand garantiert. Aber, wie alle häufig im Aussenbereich benutzten Gewebe, benötigen sie eine regelmässige Reinigung.

Die Häufigkeit der Reinigung hängt von der Art und Weise ab, wie oft das Produkt eingesetzt wird.

Wir empfehlen Ihnen mindestens vier Mal jährlich eine regelmässige Reinigung, um von der Verunreinigung der Luft herrührenden angesammelten Schmutz zu entfernen.

Die Reinigung der Verbundtextilien von Stamoid® Marine muss entsprechend unserer Pflegeanleitung erfolgen.

Für Schiffe aus Holz ist zu beachten, dass jeglicher Kontakt zwischen der beschichteten Seite des Textilmaterials und der Holzschutzlackierung des Schiffes unbedingt vermieden wird, um eventuellen Migrations-Problemen vorzubeugen.

REGELN DER FACHGERECHTEN REINIGUNG IN 8 SCHRITTEN

- 1 - Breiten Sie den Stoff auf einer ebenen Fläche aus. Befeuchten Sie das Gewebe mit klarem Wasser. Besprühen Sie es mit Ferrari® Clean
- 2 - Je nach Verschmutzungsgrad 2 bis 3 Min einwirken lassen
- 3 - Bürsten Sie das Gewebe mittels einer weicher Borstenbürste mit abgerundeten Kanten.
- 4 - Spülen Sie sie mit klarem Wasser ab, um alle alle Reste der Seifenlösung zu entfernen. Falls das Produkt auf andere Materialien aufgetragen wurde, mit Wasser abspülen.
- 5 - Bei starker Verschmutzung den Arbeitsgang wiederholen.
- 6 - Wiederholen Sie die Arbeitsschritte der Punkte 1 bis 5 auf der anderen Seite des Gewebes.
- 7 - Hängen Sie danach das Stamoid® Marine-Gewebe auf, bis es vollständig trocken ist.
- 8 - Nachdem dem vollständigen Trocknen des Gewebes können Sie es wieder zum Schutz Ihres Bootes anbringen.

**Main-Drop mit Aufdruck (Dehler) wie Serie
für alle Dehler Schiffe ab VARIANTA 65**

Flasche Reinigungsmittel

Ferrari Clean 0,5 Liter

Nr.18180

