




VARIANTA 65



Montageanleitung

1. Alte Vorluke "[Thermodet](#)" demontieren.
2. Vorhandenes eingeklebtes Vorlukenprofil ([Art.Nr. 11373](#))  mit dem Deck bündig schneiden (Siehe Skizze A).
3. Eventuell vorhandenen braunen Dekorstreifen auf eine Breite von ca. 13mm von innen gemessen abstoßen und anschleifen.
4. [Schwarzes Lipp-Profil](#)  (offene Lippen nach außen, Stoß unten mittig) aufkleben fest anpressen. (Siehe Skizze B)
5. Vorbereitete Vorluke in der Senkrechten und Waagerechten ausrichten und auf den Vorluk-Ausschnitt legen, **stark** andrücken und anzeichnen.
Vorhandene Löcher im Gfk für die Scharniere bei Bedarf neu bohren.
6. Die konischen Distanzklötzchen auf dem Deck unterlegen und mit den Linsensenkschrauben M5 x 40mm befestigen.
(von innen 5mm Unterlegscheiben, Muttern und Korrekkappen)
7. Vorluke verschließen und Aufstell-Vorrichtung im eingefahrenen Zustand anzeichnen und direkt auf dem alten Einfassungsprofil mit Zylinderblechschrauben 3,5 x 9,5mm befestigen. ([Vorbohren 3mm](#)) 
8. Alle nach außen gehende Schrauben mit Dichtmasse eindichten.

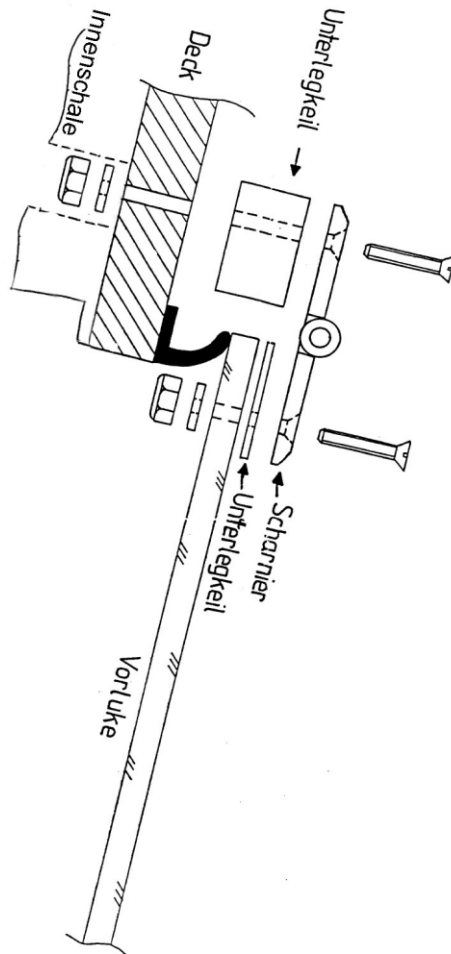
Nachträgliche Umrüstung Vorluke von Thermodet auf Acrylglas

VARIANTA 65



d-marina-team GmbH
Am Voßberg 21
23758 Oldenburg i.H.
Tel.: 04361 507800
Fax: 04361 5078018
info@marina-team.de
www.marina-team.de

d-marina-team GmbH



Montage - Skizze

Nachträgliche Umrüstung Vorluke von Thermodet auf Acrylglas

VARIANTA 65



d-marina-team GmbH
 Am Voßberg 21
 23758 Oldenburg i.H.
 Tel.: 04361 507800
 Fax: 04361 5078018
info@marina-team.de
www.marina-team.de

Stückliste

Stückzahl	Artikel-Nr.:	Bezeichnung
8	10254	Mutter selbstsichernd M5
8	12600	Korrex-Schutzkappe M5 grau
4	14170	Linsensenkschrauben M5 x 25mm
2	16583	Zylinderblechschrauben 3,5 x 9,5mm
1	14013	4 Unterlegkeile Bb. u. Stb.
1,60m	17453	Moosgummiprofil mit Lippe
1	11228	Profilgummikleber für Moosgummi Tube 100ml
8	15853	Unterlegscheibe d=5mm
1	20312	Tube Dichtungsmasse transparent 45ml
1	10136	Vorluke ungebohrt o. Zubehör Acrylglas
4	14525	Linsensenkschrauben M5 x 40mm
3	15900	Linsensenkschrauben M4 x 20mm
3	10498	Mutter selbstsichernd M4
3	14096	Unterlegscheibe breit d=4mm
2	12300	Scharnier Kunststoff 40 x 75mm

Am Schiff vorhanden

1	11372*	Lukenaufsteller
1	10949*	Vorlukenbeschlag
1	11373	Altes Vorlukenprofil am GFK

Nach Bedarf

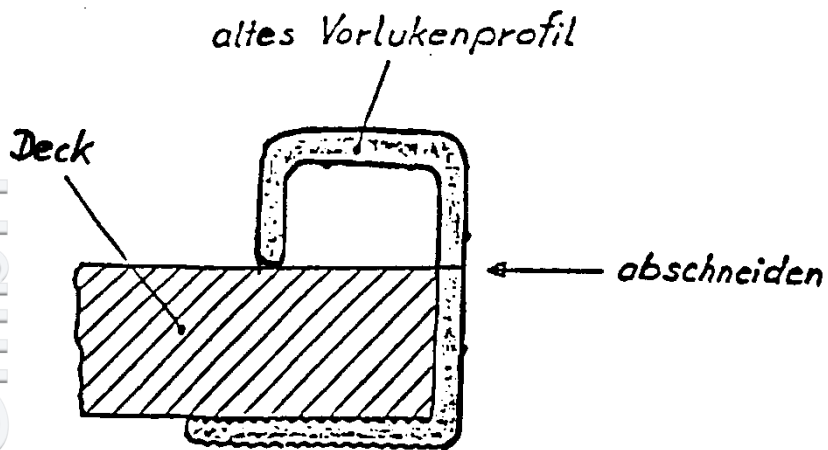
2	12303	Scharnier Kunststoff 40x110mm
1	10451	Gelcoat sandbeige 50ml
1	12342	Gelcoat kieselgrau 50ml
1	11532*	Schließblech für Vorlukenbeschlag
1	11373*	Kantenschutz für den GFK Ausschnitt evtl. nach Zeichnung kürzen. *Wird bei Neuerstellung der Vorluke benötigt.
1	18162	Vorluke ungebohrt o. Zubehör Acrylglas

d-marina-team GmbH



#

d-marina-team GmbH



B

