



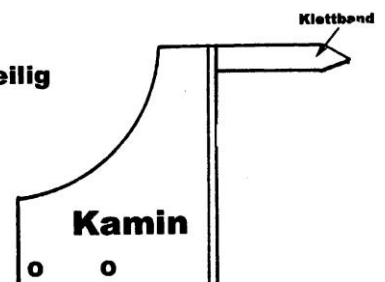
## Main-Drop mit Aufdruck (**Dehler**) wie Serie für alle Dehler Schiffe ab VARIANTA 65

Farbmuster:01

Main-Drop-Persenninge Stamoid nur in Farbe: weiß 01 lieferbar

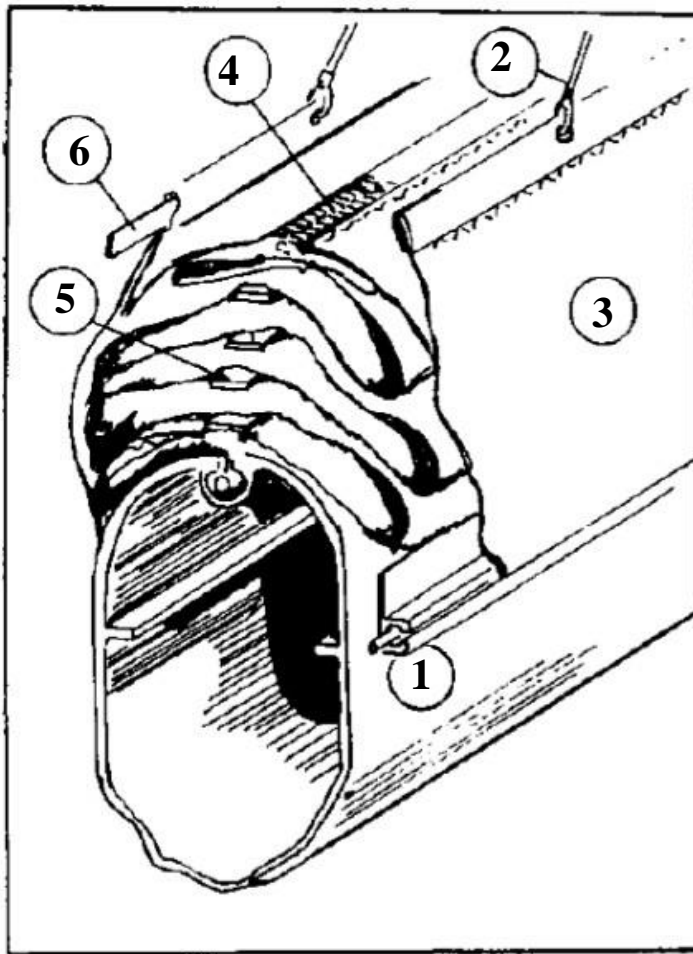



main-Drop-system  
**Dehler**





## Main-Drop mit Aufdruck (**Dehler**) wie Serie für alle Dehler Schiffe ab VARIANTA 65



- ① Main.Drop-Schiene seitlich
- ② Lazy Jack / Bergeleinesatz 
- ③ integrierte Persenning
- ④ Reißverschluß
- ⑤ durchgehende Segellatten
- ⑥ Verstärkungsleiste

### Stoffinformationen: "Stamoid Top weiss"

Gewebe Polyester-hochfest, ca.430g/m<sup>2</sup>

beidseitige Kunststoff-Beschichtung (PVC) in hochwertiger

Rezeptur, mit beidseitigem schmutzabweisendem Finish



## Main-Drop mit Aufdruck (**Dehler**) wie Serie für alle Dehler Schiffe ab VARIANTA 65

# STAMOID® MARINE

Die Textilverbundmaterialien von Stamoid® Marine wurden mit dem Ziel entwickelt, dass sie die schwersten Klimabedingungen trotzen können.

Seit mehr als 15 Jahren haben diese Textilien ihre Beständigkeit auf Schiffen aller Größen weltweit unter Beweis gestellt.

Damit Ihre Verdecke, Biminis, Sonnensegelhüllen oder Schutzhauben ihr Aussehen und ihre Eigenschaften wie am ersten Tag bewahren, sollten Sie einige Ratschläge beherzigen.

Die Textilmaterialien von Stamoid® Marine sind mit der Stamtop® Oberflächenbehandlung versehen, die einen hervorragenden Schmutz-Widerstand garantiert. Aber, wie alle häufig im Aussenbereich benutzten Gewebe, benötigen sie eine regelmässige Reinigung.

Die Häufigkeit der Reinigung hängt von der Art und Weise ab, wie oft das Produkt eingesetzt wird.

Wir empfehlen Ihnen mindestens vier Mal jährlich eine regelmässige Reinigung, um von der Verunreinigung der Luft herrührenden angesammelten Schmutz zu entfernen.

Die Reinigung der Verbundtextilien von Stamoid® Marine muss entsprechend unserer Pflegeanleitung erfolgen.

Für Schiffe aus Holz ist zu beachten, dass jeglicher Kontakt zwischen der beschichteten Seite des Textilmaterials und der Holzschutzlackierung des Schiffes unbedingt vermieden wird, um eventuellen Migrations-Problemen vorzubeugen.

### REGELN DER FACHGERECHTEN REINIGUNG IN 8 SCHRITTEN

- 1 - Breiten Sie den Stoff auf einer ebenen Fläche aus. Befeuchten Sie das Gewebe mit klarem Wasser. Besprühen Sie es mit Ferrari® Clean
- 2 - Je nach Verschmutzungsgrad 2 bis 3 Min einwirken lassen
- 3 - Bürsten Sie das Gewebe mittels einer weicher Borstenbürste mit abgerundeten Kanten.
- 4 - Spülen Sie sie mit klarem Wasser ab, um alle alle Reste der Seifenlösung zu entfernen. Falls das Produkt auf andere Materialien aufgetragen wurde, mit Wasser abspülen.
- 5 - Bei starker Verschmutzung den Arbeitsgang wiederholen.
- 6 - Wiederholen Sie die Arbeitsschritte der Punkte 1 bis 5 auf der anderen Seite des Gewebes.
- 7 - Hängen Sie danach das Stamoid® Marine-Gewebe auf, bis es vollständig trocken ist.
- 8 - Nachdem dem vollständigen Trocknen des Gewebes können Sie es wieder zum Schutz Ihres Bootes anbringen.

**Technische Information** (Irrtum vorbehalten und Haftung ausgeschlossen)



d-marina-team GmbH  
Am Voßberg 21  
23758 Oldenburg i.H.  
Tel.: 04361 507800  
Fax: 04361 5078018  
[info@marina-team.de](mailto:info@marina-team.de)  
[www.marina-team.de](http://www.marina-team.de)

**Main-Drop mit Aufdruck (Dehler) wie Serie  
für alle Dehler Schiffe ab VARIANTA 65**

**Flasche Reinigungsmittel**

*Ferrari Clean 0,5 Liter*

**Nr.18180**

