







# MARINA GROSSENBRODE



	15403 Borddurchlaß Ms 3/8"	
	10511 Borddurchlaß Ms 3/4"	
	11326 Borddurchlaß Ms 1"	
	10513 Borddurchlaß Ms 1 1/4"	
	10636 Borddurchlaß Ms 1 1/2"	
	16101 Borddurchlaß Edelstahl 1 1/4"	
	20286 Borddurchlaß Edelstahl 2"	
	14351 Kugelschieber Ms verchromt 3/8"	
	11039 Kugelschieber Ms verchromt 3/4"	
	11040 Kugelschieber Ms verchromt 1 1/4"	
	16755 Kugelschieber Ms verchromt 1 1/2"	
	19796 Kugelschieber Ms verchromt 3-Wegehahn 1 1/4"	
	17501 Schlauchtülle für Schlauch di= 10mm, Außengewinde 3/8" Ms	
	14292 Schlauchtülle für Schlauch di= 12mm, Außengewinde 3/8" Ms	
	17620 Schlauchtülle für Schlauch di= 16mm, Außengewinde 3/8" Ms	
	15089 Schlauchtülle für Schlauch di= 19mm, Außengewinde 3/4" Ms	
	12106 Schlauchtülle für Schlauch di= 25mm, Außengewinde 3/4" Ms	
	13242 Schlauchtülle für Schlauch di= 38mm, Außengewinde 1 1/4" Ms	
	16756 Schlauchtülle für Schlauch di= 38mm, Außengewinde 1 1/2" Ms	
	10360 Winkel Ms, I-A 45° 3/8"	
	19616 Winkel Ms, I-A 45° 3/4"	
	10054 Winkel Ms, I-A 45° 1 1/4"	
	11325 Winkel Ms, I-I 45° 1 1/2"	
	14551 Winkel Ms, I-A 90° 3/8"	
	13140 Winkel Ms, I-A 90° 3/4"	
	11043 Winkel Ms, I-A 90° 1 1/4"	
	14821 Winkel Ms, I-A 90° 1 1/2"	
	10821 Winkel Ms, I-I 90° 3/8"	
	11903 Winkel Ms, I-I 90° 3/4"	
	18074 Winkel Ms, I-I 90° 1"	
	19385 Winkel Ms, I-I 90° 1 1/4"	
	10225 Reduzierung Ms, 1/2" x l=3/8"	
	19076 Reduzierung Ms, 3/4" x l=3/8"	
	10226 Reduzierung Ms, 3/4" x l=1/2"	
	20454 Reduzierung Ms, 1" x l=3/4"	
	19075 Reduzierung Ms, 1 1/4"x l=3/4"	
	14552 T-Stück Ms 3/8"	
	18128 T-Stück Ms 3/4"	
	18278 T-Stück Ms 1 1/4"	
	19074 Doppelnippel Ms 3/8"	
	19073 Doppelnippel Ms 3/4"	
	19889 Doppelnippel Ms 1 1/4"	
	18782 Doppelnippel Edelstahl 1 1/4"	
	20126 Rohrmuffe Ms, 1/2"	
	15053 Rohrmuffe Ms, 3/4"	
	19077 Rohrmuffe Ms, 3/8"	
	17026 Rohrmuffe Ms, 1 1/4"	
	18048 Verschlussstopfen Ms, 1"	
	20185 Verschlussstopfen Ms, 3/4"	
	18051 Verschlussstopfen Ms, 1 1/2"	
	19658 Verschlusskappe Ms, 3/4" für Borddurchlaß	
	19662 Verschlusskappe Ms, 1 1/4" für Borddurchlaß	

[www.marina-grossenbrode.de](http://www.marina-grossenbrode.de)

**Bestellblatt**