
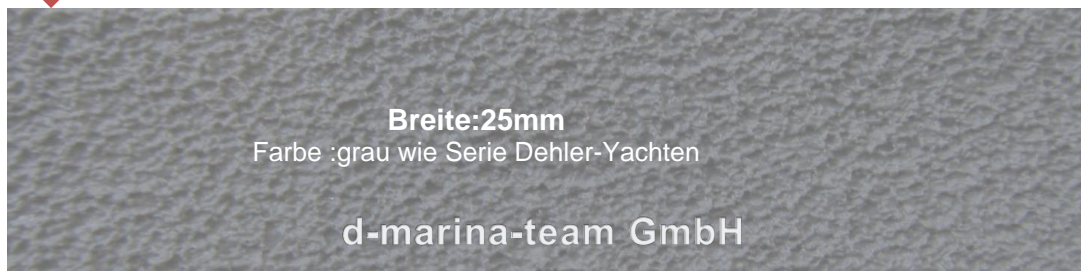


## Technische Information (Irrtum vorbehalten und Haftung ausgeschlossen)

Nr.16012



d-marina-team GmbH  
Am Voßberg 21  
23758 Oldenburg i.H.  
Tel.:04361 507800  
Fax: 04361 5078018  
[info@marina-team.de](mailto:info@marina-team.de)  
[www.marina-team.de](http://www.marina-team.de)

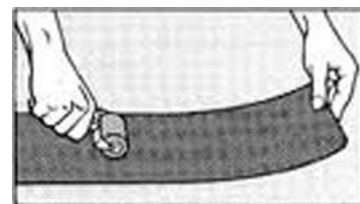


### Verlegeanleitung für Antirutschstreifen 25mm

1. Vor der Anwendung des Produktes müssen alle Oberflächen vollkommen sauber, trocken und fettfrei sein.
2. Die empfohlene Verlegetemperatur von 10 Grad C sollte nicht unterschritten werden.  
**Oberfläche vorwärmen** und dann erst aufkleben und evtl.auch nachtempern
3. Rauhe und unebene sowie poröse Untergründe müssen mit Primer vorbehandelt werden.
4. Für einen gleichmäßigen Anpressdruck auf die Materialoberfläche sollte ein Handroller verwendet werden.

### Aufbringen der Antirutschstreifen

1. Das Schutzpapier etwa 5 cm vom Belag abziehen und auf den Untergrund auf einer Seite ansetzen Selbstkleben.
2. Antirutschstreifen weiter auf den Untergrund andrücken bis er vollständig aufliegt.
3. Schließlich den Belag mit dem Profildruckroller von der Mitte nach Außen auf den Untergrund anpressen. Kanten zusätzlich bearbeiten.
4. Auch ein Gummihammer kann zum Anpressen verwendet werden.



Farbe:grau wie Serie Dehler-Yachten  
Breite:25mm

