

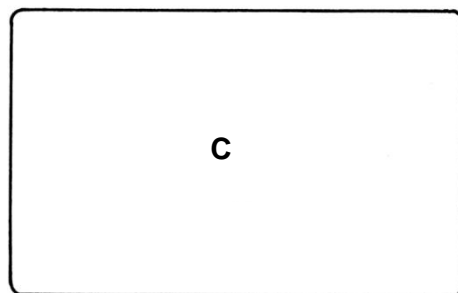
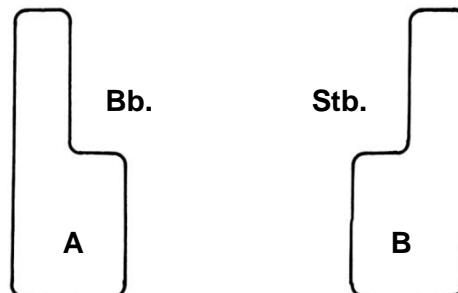

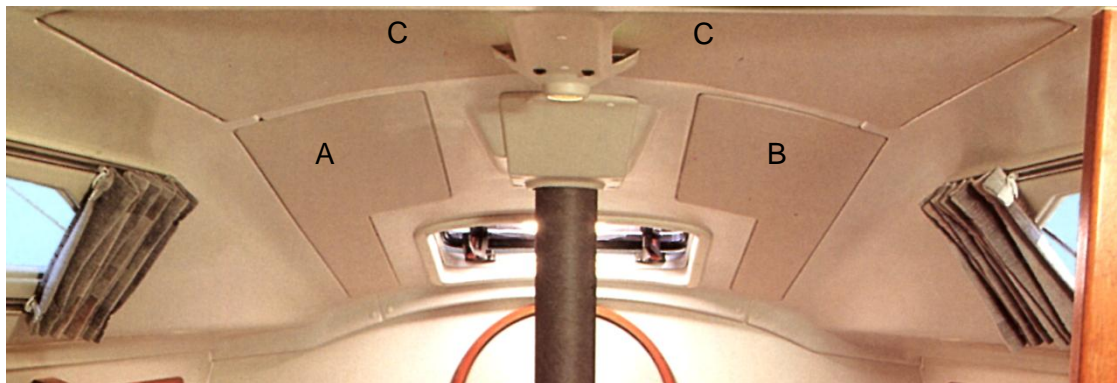
Technische Information (Irrtum vorbehalten und Haftung ausgeschlossen)

Deckenverkleidung komplett bespannt auf Trägerplatten für die Innendeckendecke ohne Kleber 5-teilig

Nr. 12257 bis Baunummer: 520 // Nr.12250 ab Baunummer: 521



marina-team GmbH
Am Voßberg 21
23758 Oldenburg i.H.
Tel.: 04361 507800
Fax: 04361 5078018
info@marina-team.de
www.marina-team.de



Technische Information (Irrtum vorbehalten und Haftung ausgeschlossen)

Deckenverkleidung komplett bespannt auf Trägerplatten für die Innendeckendecke ohne Kleber 5-teilig

Nr. 12257 bis Baunummer: 520 // Nr.12250 ab Baunummer: 521




marina-team GmbH
Am Voßberg 21
23758 Oldenburg i.H.
Tel.: 04361 507800
Fax: 04361 5078018
info@marina-team.de
www.marina-team.de

Nr.18392 Silbergrau -12



Nr.11575 crem-weiß -14



Materialeigenschaften

Die hervorragende Isolation erreichen wir durch Obermaterial auf der Basis von 100% Polyamid und der Kaschierung mit Thermoschaum und (Kunstseide) Abdeckung. Durch die hohe Kaschierung und die atmungsaktive Oberfläche wird einerseits die Entstehung von Schwitzwasser (bedingt durch Kondensation) wirkungsvoll unterbunden und andererseits die Wärmeisolation verstärkt. Die Abdeckung mit Sperrcharmeuse verhindert das Eindringen von Klebstoff in das Obermaterial und bildet mit dem Thermoschaum eine ideale Wärme-, Kälte- und Schallisolation.

INFO Arbeitsschritte:

1. Die alte Deckenverkleidung entfernen (geht nur in kleinen Stücken).
2. Ein kleines Holzbrett mit einem Tuch umwickeln damit der Belag beim ansetzen der Abstützung nicht Beschädigt werden kann.
3. Nun das neue Deckenfeld ohne Kleber ausrichten und mit einer Stütze sichern
4. Das Deckenfeld nochmal abnehmen und den Kleber reichlich auftragen gut ausrichten und sichern ca. 24 Stunden aushärten lassen.

15016 Dichtmasse braun, 310ml Kartusche

11320 Dichtmasse weiß, 310ml Kartusche

11231 Dichtmasse schwarz, 310ml Kartusche

11635 Dichtmasse grau, 310ml Kartusche